



TEPELNÁ ČERPADLA ALPHA INNOTEK

Tvrdý restart

Pro „tvrdý“ restart tepelného čerpadla použijte v první řadě hlavní ovládací prvek ovladače, pro procházení nabídek rolujte doleva a doprava, pro potvrzení volby stiskněte.

Na úvodní obrazovce narolujte na šipku a stiskněte...



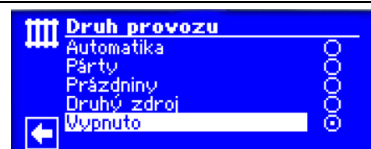
- Narolujte na symbol radiátoru a stiskněte



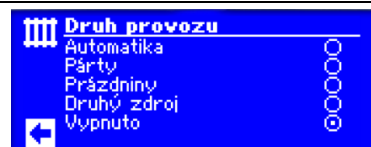
- Stisknutím potvrďte položku „Druh provozu“



- Vyberte a potvrďte položku „Vypnuto“




- Přes „šipky“ se vraťte na výchozí obrazovku



- Pokud máte i TUV, narolujte na symbol TUV (kohoutek) a i zde přepněte stejným způsobem na „Vypnuto“



- „Shodte“ všechny jističe tepelného čerpadla a nechte je „shozené“ cca 15 minut – musí se vybit kondenzátory, které v elektronice udržují krátkodobou paměť.



Po čtvrt hodině jističe opět „nahodte“ a pak na ovladači stejným způsobem, jakým jste tepelné čerpadlo vypínali, jej opět zapněte – změňte volbu druhu provozu z „Vypnuto“ na „Automatika“.



ait-česko s.r.o.

sídlo a kancelář
Vrbenská 2044/6
370 01 České Budějovice

kancelář, showroom
V Lomech 2376/10a
149 00 Praha 4 - Chodov

kancelář, showroom
Tuřanka 1554/115b
627 00 Brno

T 800 888 101
E info@alpha-innotec.cz
W www.alpha-innotec.cz